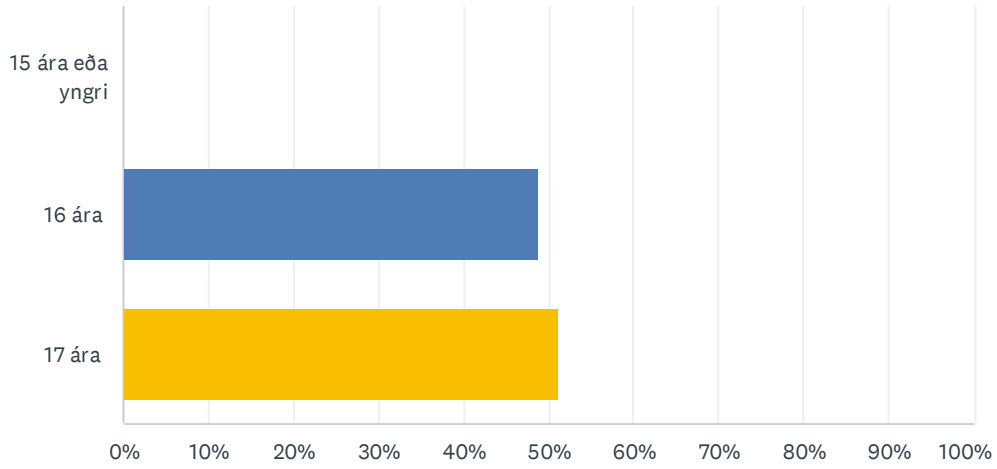


Q1 Aldur nemanda

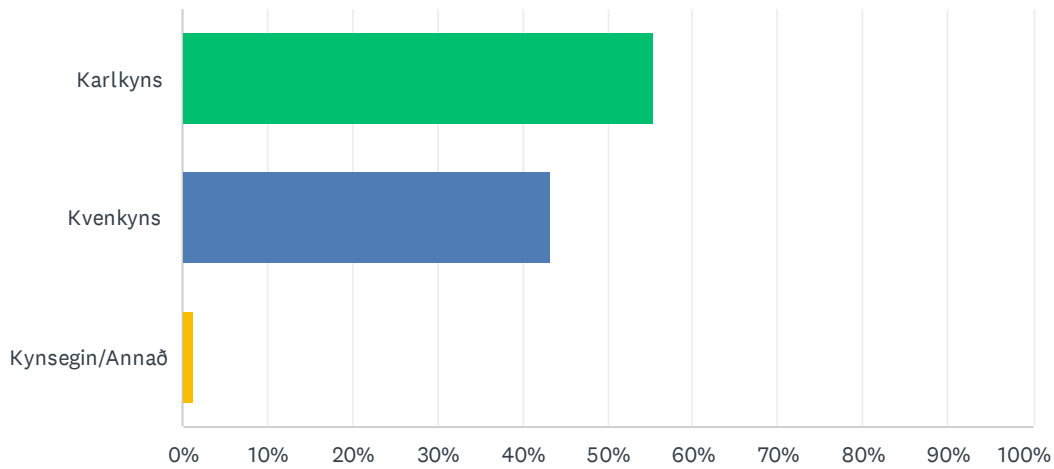
Answered: 84 Skipped: 0



ANSWER CHOICES	RESPONSES	
15 ára eða yngri	0.00%	0
16 ára	48.81%	41
17 ára	51.19%	43
TOTAL		84

Q2 Kyn nemanda

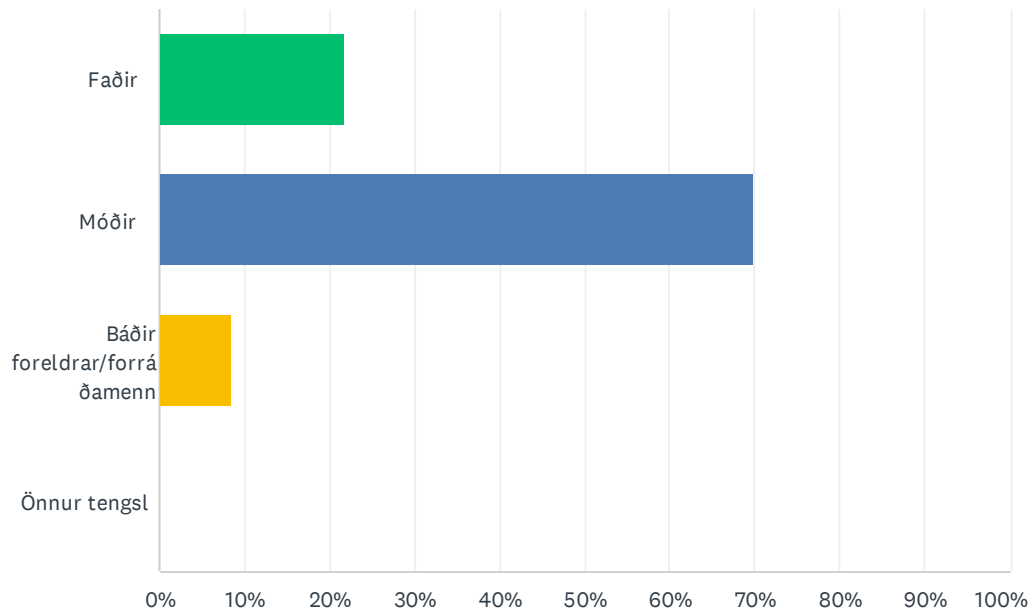
Answered: 83 Skipped: 1



ANSWER CHOICES	RESPONSES	
Karlkyns	55.42%	46
Kvenkyns	43.37%	36
Kynsegin/Annað	1.20%	1
TOTAL		83

Q3 Tengsl svaranda

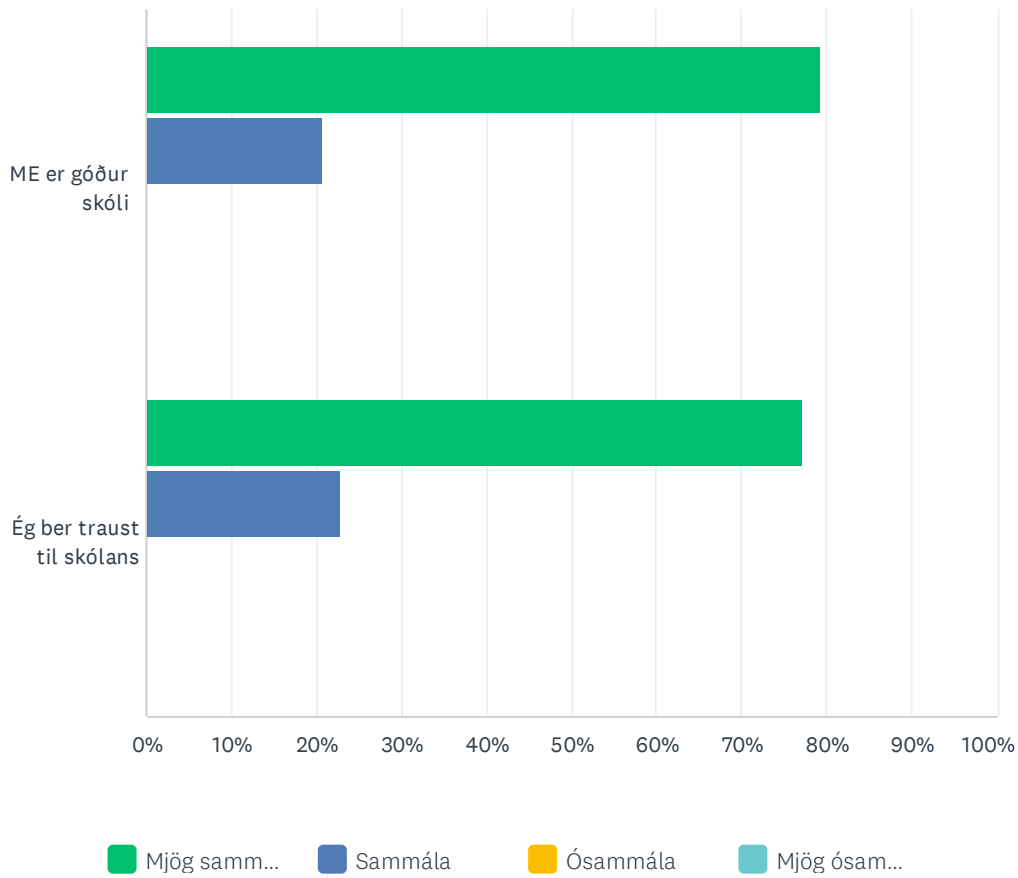
Answered: 83 Skipped: 1



ANSWER CHOICES	RESPONSES	
Faðir	21.69%	18
Móðir	69.88%	58
Báðir foreldrar/forráðamenn	8.43%	7
Önnur tengsl	0.00%	0
TOTAL		83

Q4 Ímynd skólans

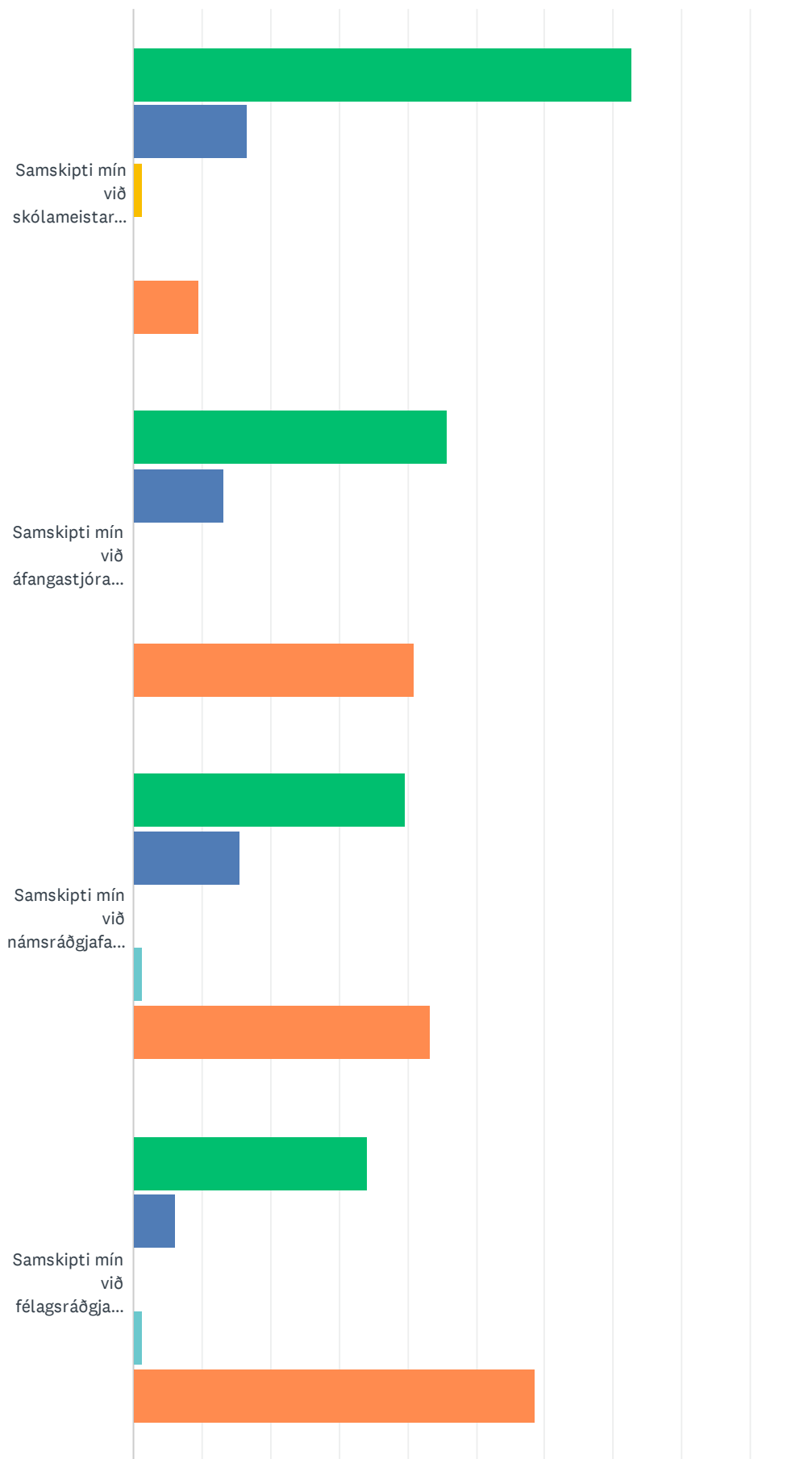
Answered: 84 Skipped: 0



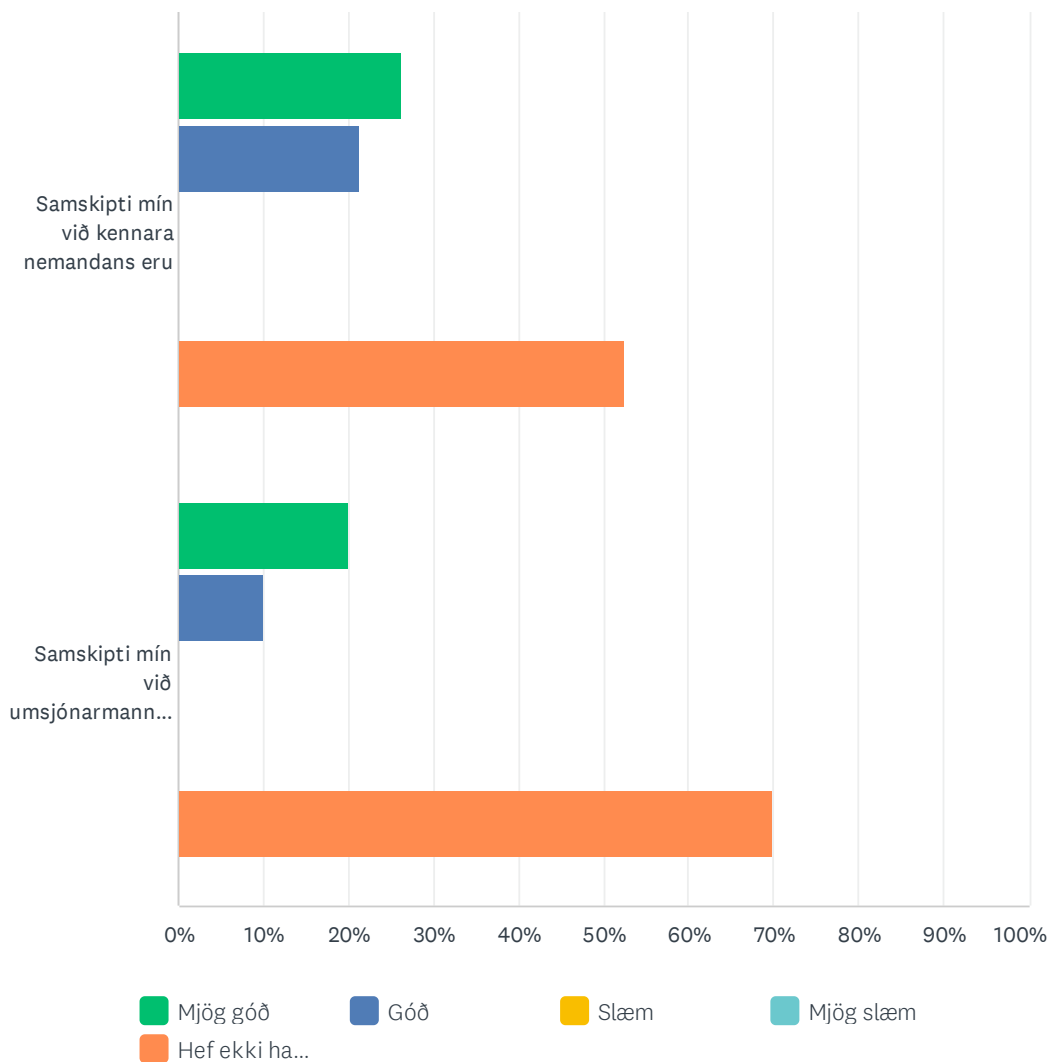
	MJÖG SAMMÁLA	SAMMÁLA	ÓSAMMÁLA	MJÖG ÓSAMMÁLA	TOTAL
ME er góður skóli	79.27% 65	20.73% 17	0.00% 0	0.00% 0	82
Ég ber traust til skólans	77.11% 64	22.89% 19	0.00% 0	0.00% 0	83

Q5 Samskipti og viðmót

Answered: 84 Skipped: 0



Könnun meðal foreldra og forráðamanna nemenda yngri en 18 ára í ME 2025



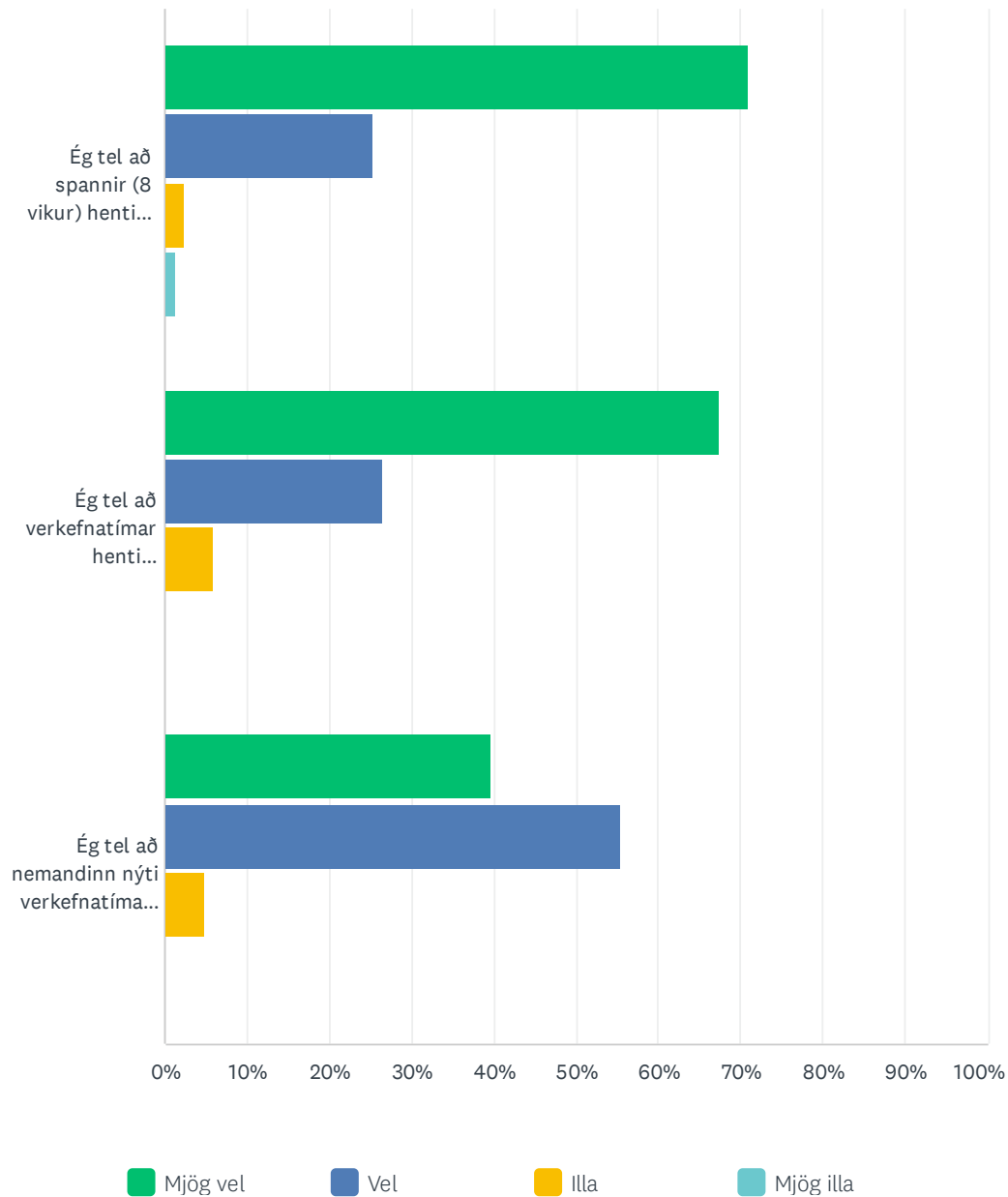
	MJÖG GÓÐ	GÓÐ	SLÆM	MJÖG SLÆM	HEF EKKI HAFT SAMSKIPTI VIÐ AÐILANN	TOTAL
Samskipti mín við skólameistara eru	72.62% 61	16.67% 14	1.19% 1	0.00% 0	9.52% 8	84
Samskipti mín við áfangastjóra eru	45.78% 38	13.25% 11	0.00% 0	0.00% 0	40.96% 34	83
Samskipti mín við námsráðgjafa eru	39.76% 33	15.66% 13	0.00% 0	1.20% 1	43.37% 36	83
Samskipti mín við félagsráðgjafa eru	34.15% 28	6.10% 5	0.00% 0	1.22% 1	58.54% 48	82
Samskipti mín við kennara nemandans eru	26.19% 22	21.43% 18	0.00% 0	0.00% 0	52.38% 44	84
Samskipti mín við umsjónarmann heimavistar eru	20.00% 16	10.00% 8	0.00% 0	0.00% 0	70.00% 56	80

Q6 Hefur þú athugasemdir/ábendingar um samskipti og upplýsingagjöf skólans?

Answered: 12 Skipped: 72

Q7 Námsskipulag

Answered: 83 Skipped: 1



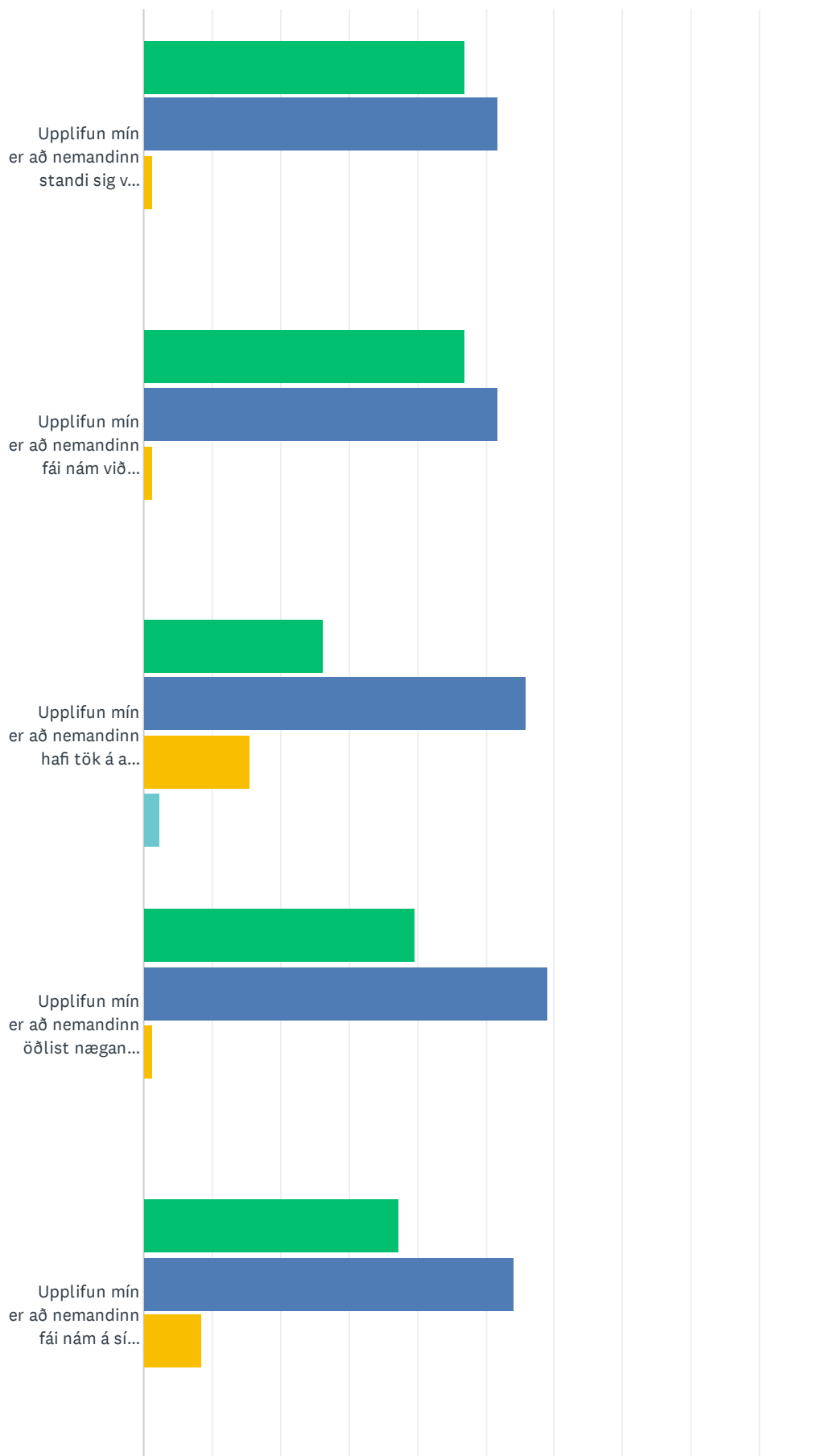
	MJÖG VEL	VEL	ILLA	MJÖG ILLA	TOTAL
Ég tel að spannrir (8 vikur) henti nemandanum	71.08% 59	25.30% 21	2.41% 2	1.20% 1	83
Ég tel að verkefnatímar henti nemandanum	67.47% 56	26.51% 22	6.02% 5	0.00% 0	83
Ég tel að nemandinn nýti verkefnatímana til náms	39.76% 33	55.42% 46	4.82% 4	0.00% 0	83

Q8 Hefur þú athugasemdir/ábendingar um námsskipulag skólans?

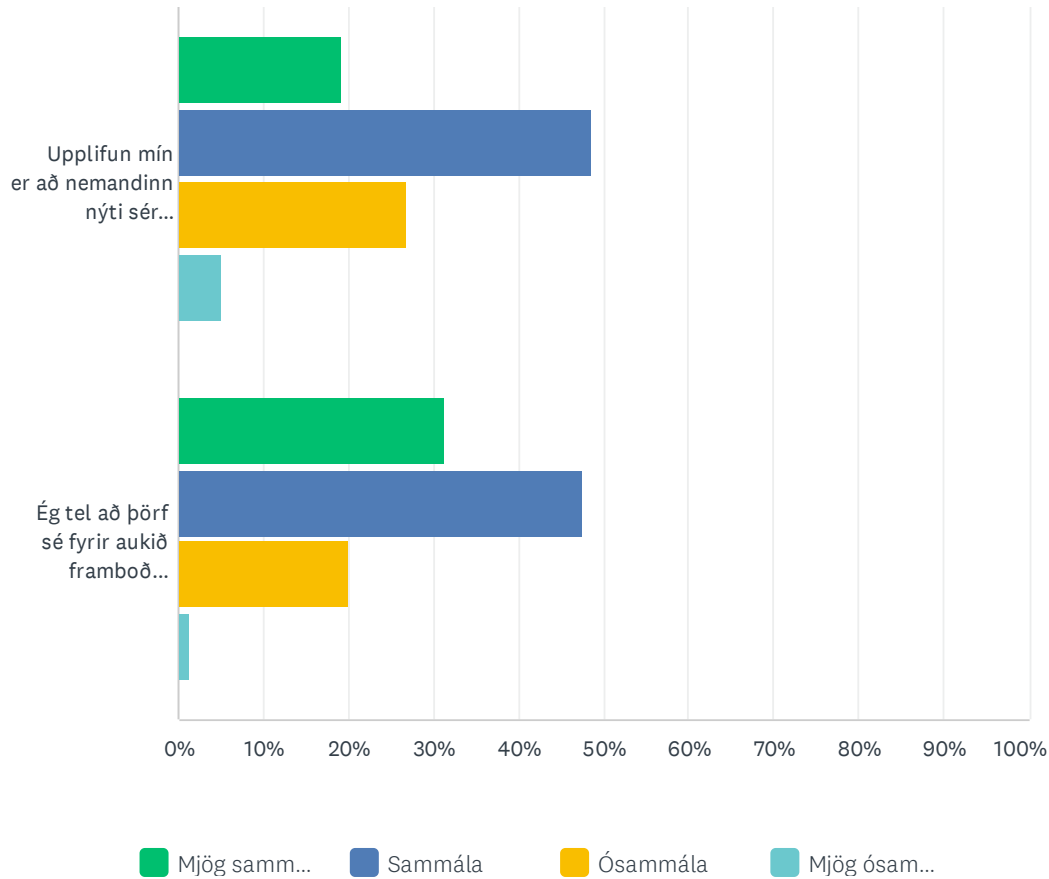
Answered: 10 Skipped: 74

Q9 Námið

Answered: 84 Skipped: 0



Könnun meðal foreldra og forráðamanna nemenda yngri en 18 ára í ME 2025



	MJÖG SAMMÁLA	SAMMÁLA	ÓSAMMÁLA	MJÖG ÓSAMMÁLA	TOTAL
Upplifun mín er að nemandinn standi sig vel í námi	46.99% 39	51.81% 43	1.20% 1	0.00% 0	83
Upplifun mín er að nemandinn fái nám við hæfi	46.99% 39	51.81% 43	1.20% 1	0.00% 0	83
Upplifun mín er að nemandinn hafi tæk á að ljúka verkefnum á skólatíma	26.19% 22	55.95% 47	15.48% 13	2.38% 2	84
Upplifun mín er að nemandinn öðlist nægan undirbúning í ME fyrir frekara nám eða störf	39.76% 33	59.04% 49	1.20% 1	0.00% 0	83
Upplifun mín er að nemandinn fái nám á sínu áhugasviði í skólanum	37.35% 31	54.22% 45	8.43% 7	0.00% 0	83
Upplifun mín er að nemandinn nýti sér gervigreind í námi	19.23% 15	48.72% 38	26.92% 21	5.13% 4	78
Ég tel að þörf sé fyrir aukið framboð verknámsáfangna við skólann	31.25% 25	47.50% 38	20.00% 16	1.25% 1	80

Q10 Hefur þú athugasemdir/ábendingar um nám nemandans?

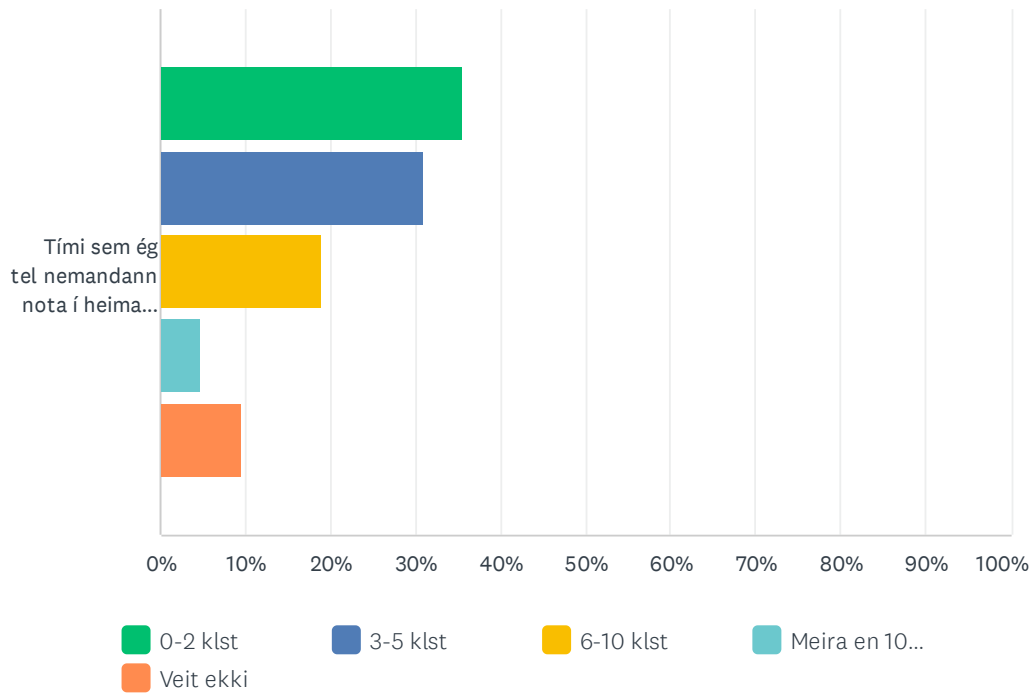
Answered: 15 Skipped: 69

Q11 Hefur þú athugasemdir/ábendingar um aukið námsframboð við skólann?

Answered: 11 Skipped: 73

Q12 Heimanám, utan hefðbundins skólatíma:

Answered: 84 Skipped: 0



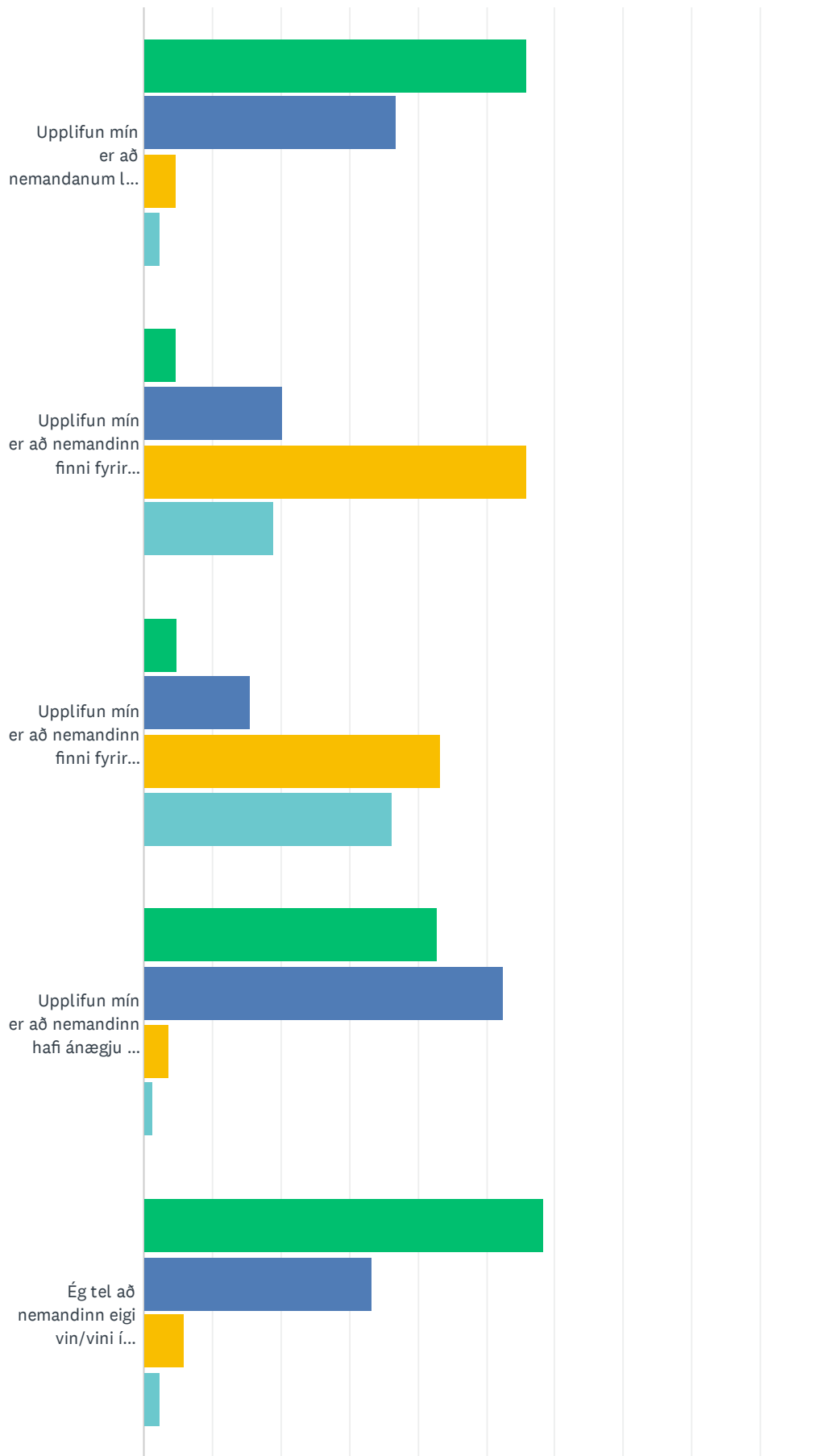
	0-2 KLST	3-5 KLST	6-10 KLST	MEIRA EN 10 KLST	VEIT EKKI	TOTAL
Tími sem ég tel nemandann nota í heimanám á viku utan hefðbundins skólatíma	35.71% 30	30.95% 26	19.05% 16	4.76% 4	9.52% 8	84

Q13 Hefur þú athugasemdir/ábendingar varðandi heimanám?

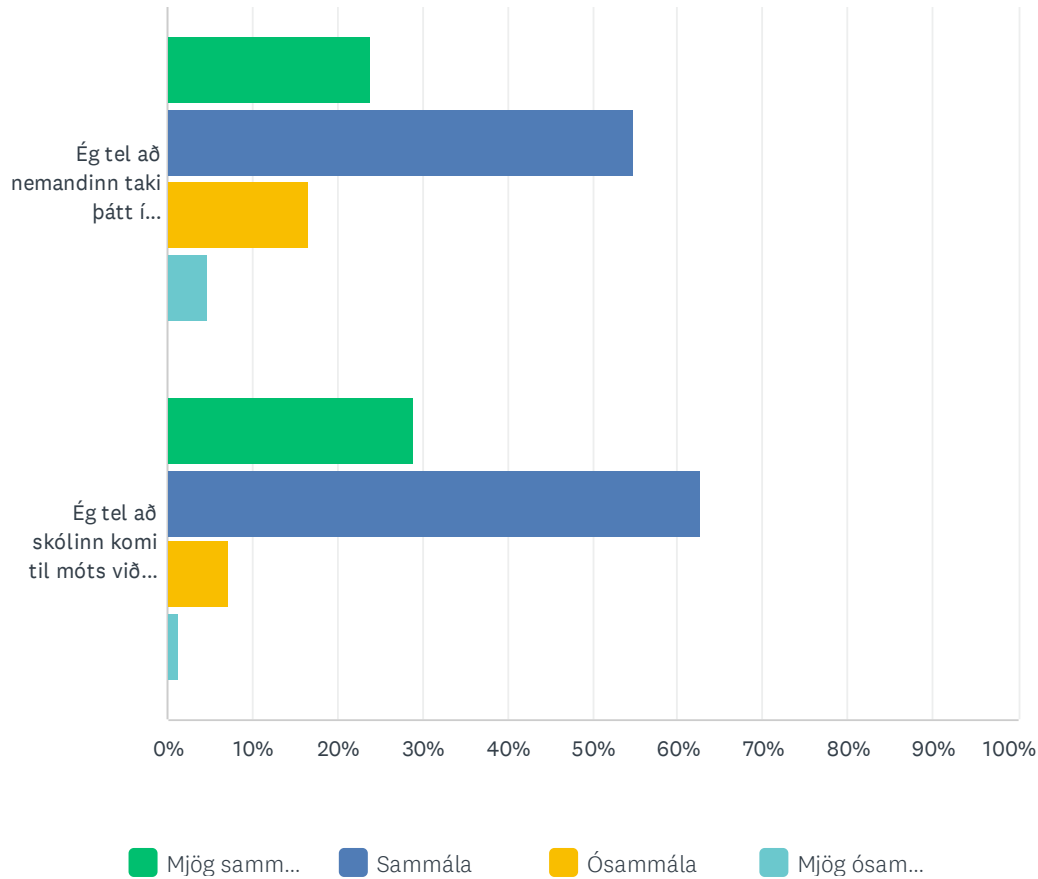
Answered: 12 Skipped: 72

Q14 Líðan og félagsleg staða

Answered: 84 Skipped: 0



Könnun meðal foreldra og forráðamanna nemenda yngri en 18 ára í ME 2025



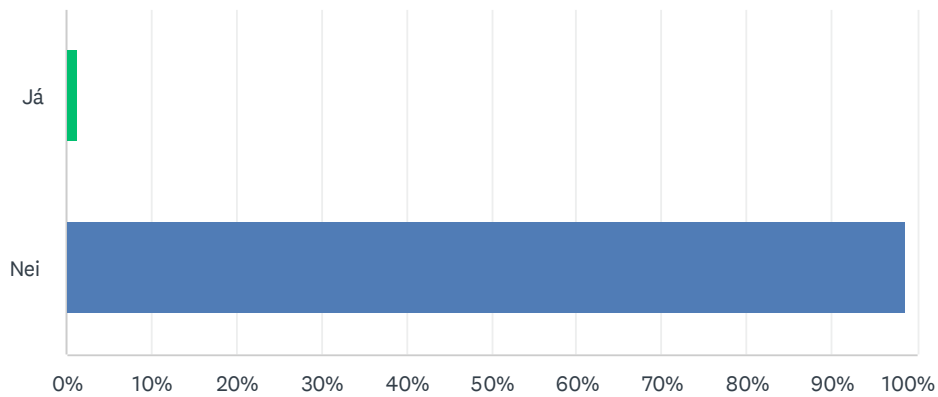
	MJÖG SAMMÁLA	SAMMÁLA	ÓSAMMÁLA	MJÖG ÓSAMMÁLA	TOTAL
Upplifun mín er að nemandanum líði vel í skólanum	55.95% 47	36.90% 31	4.76% 4	2.38% 2	84
Upplifun mín er að nemandinn finni fyrir streitu í skólanum	4.76% 4	20.24% 17	55.95% 47	19.05% 16	84
Upplifun mín er að nemandinn finni fyrir hamlandi kvíða í skólanum	4.82% 4	15.66% 13	43.37% 36	36.14% 30	83
Upplifun mín er að nemandinn hafi ánægju af því að vera í skólanum	42.86% 36	52.38% 44	3.57% 3	1.19% 1	84
Ég tel að nemandinn eigi vin/vini í skólanum	58.33% 49	33.33% 28	5.95% 5	2.38% 2	84
Ég tel að nemandinn taki þátt í félagslífi innan skólans	23.81% 20	54.76% 46	16.67% 14	4.76% 4	84
Ég tel að skólinn komi til móts við félagslegar þarfir nemandans	28.92% 24	62.65% 52	7.23% 6	1.20% 1	83

Q15 Hefur þú athugasemdir/ábendingar um líðan og félagslega stöðu nemandans?

Answered: 12 Skipped: 72

Q16 Hefur þú orðið vör/var við að nemandinn verði fyrir einelti í skólanum?

Answered: 82 Skipped: 2



ANSWER CHOICES	RESPONSES	
Já	1.22%	1
Nei	98.78%	81
TOTAL		82

Q17 Ef já, hefur nemandinn leitað sér aðstoðar?

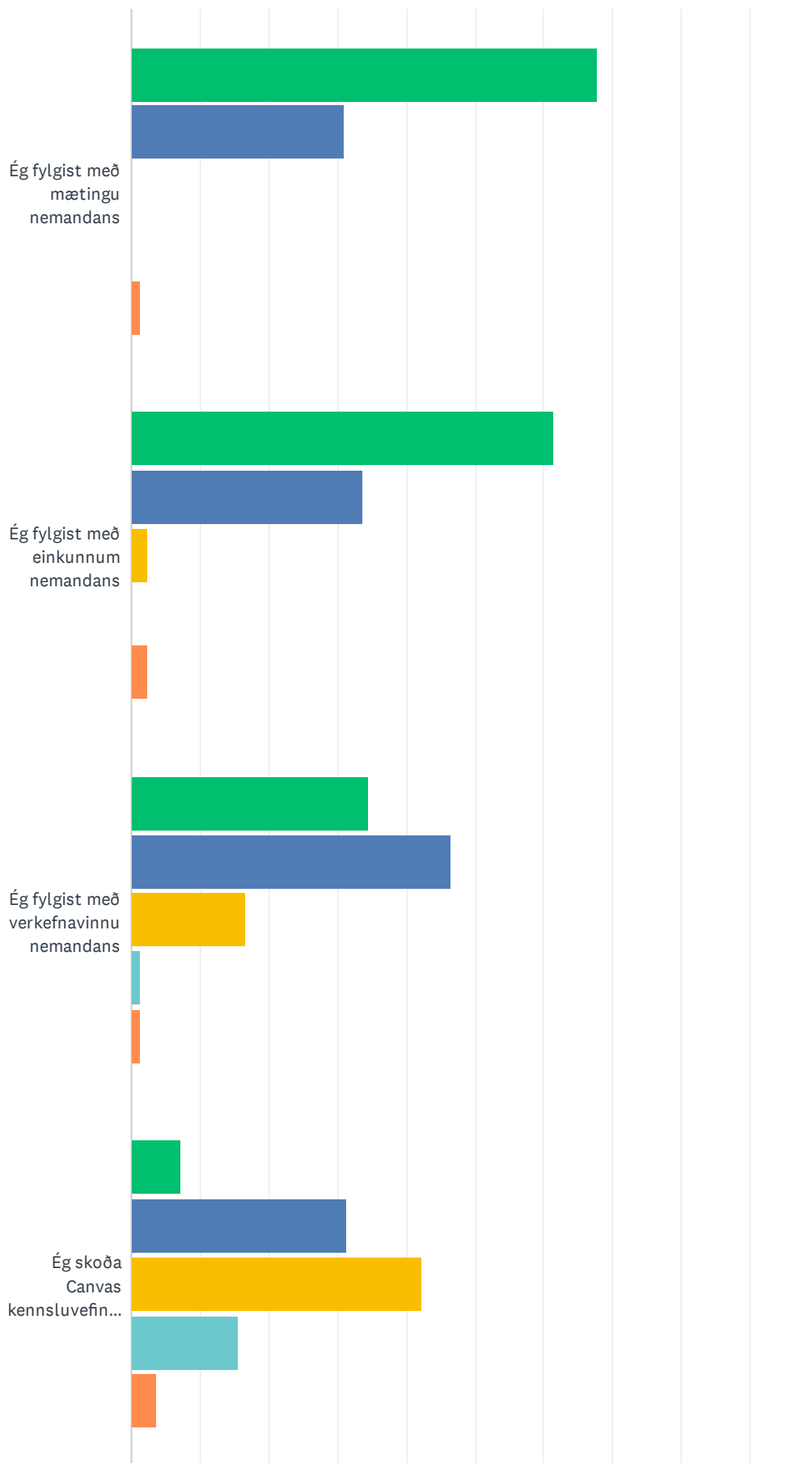
Answered: 2 Skipped: 82

Q18 Viltu koma upplýsingum á framfæri vegna mögulegs eineltis innan skólans?

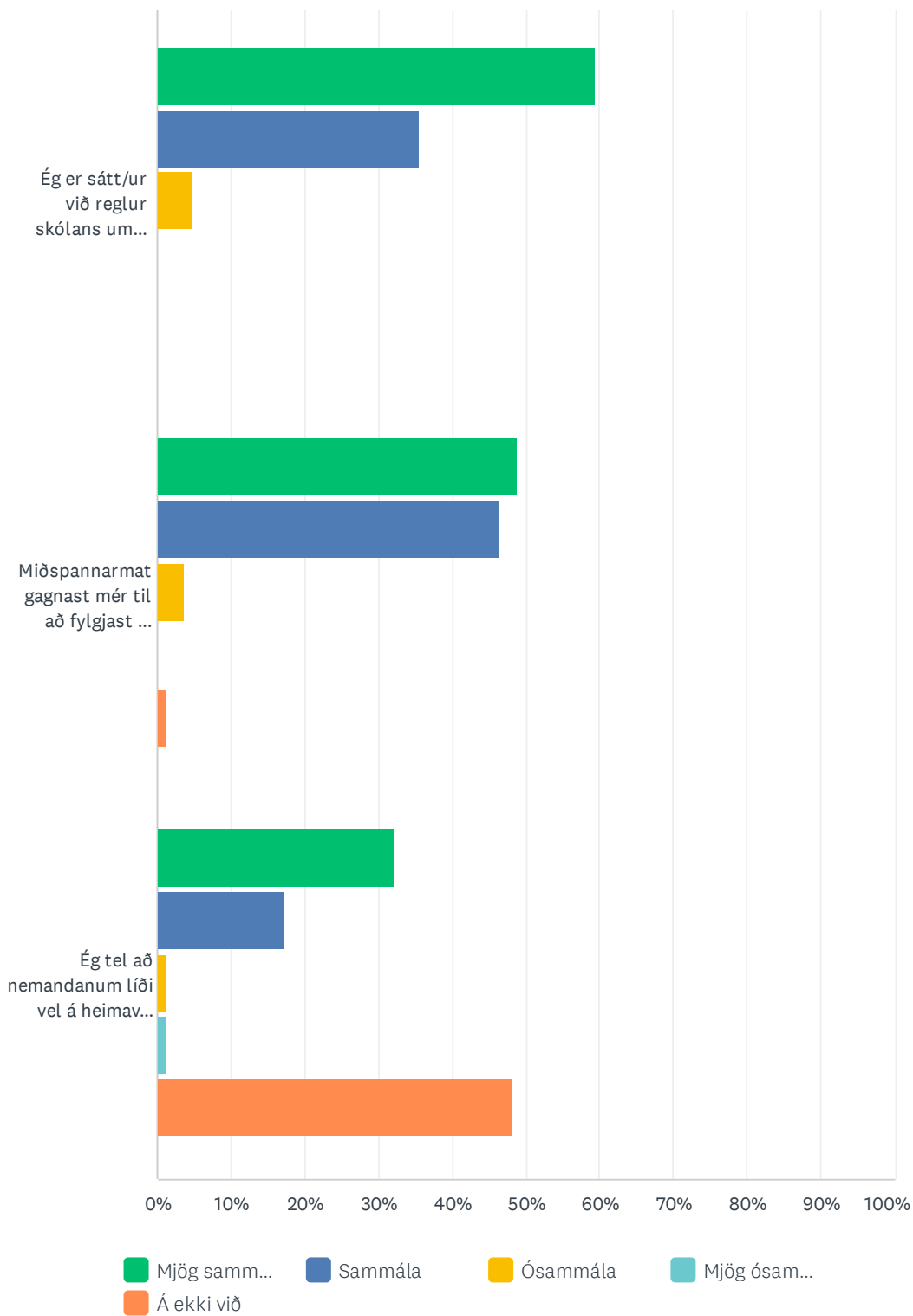
Answered: 2 Skipped: 82

Q19 Aðhald

Answered: 84 Skipped: 0



Könnun meðal foreldra og forráðamanna nemenda yngri en 18 ára í ME 2025

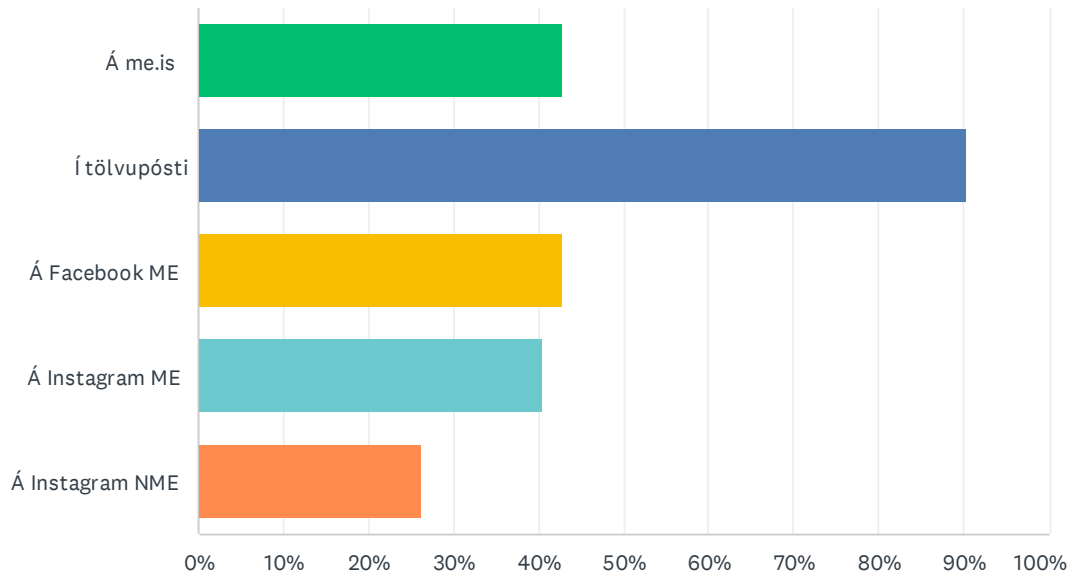


Könnun meðal foreldra og forráðamanna nemenda yngri en 18 ára í ME 2025

	MJÖG SAMMÁLA	SAMMÁLA	ÓSAMMÁLA	MJÖG ÓSAMMÁLA	Á EKKI VIÐ	TOTAL
Ég fylgist með mætingu nemandans	67.86% 57	30.95% 26	0.00% 0	0.00% 0	1.19% 1	84
Ég fylgist með einkunnum nemandans	61.45% 51	33.73% 28	2.41% 2	0.00% 0	2.41% 2	83
Ég fylgist með verkefnavinnu nemandans	34.52% 29	46.43% 39	16.67% 14	1.19% 1	1.19% 1	84
Ég skoða Canvas kennsluvefinn hjá nemandanum	7.23% 6	31.33% 26	42.17% 35	15.66% 13	3.61% 3	83
Ég er sátt/ur við reglur skólans um mætingar	59.52% 50	35.71% 30	4.76% 4	0.00% 0	0.00% 0	84
Miðspannarmat gagnast mér til að fylgjast með námsgengi nemandans	48.81% 41	46.43% 39	3.57% 3	0.00% 0	1.19% 1	84
Ég tel að nemandanum líði vel á heimavist ME	32.10% 26	17.28% 14	1.23% 1	1.23% 1	48.15% 39	81

Q20 Ég fylgist með fréttum og upplýsingum frá ME (hægt að haka við fleiri en einn möguleika)

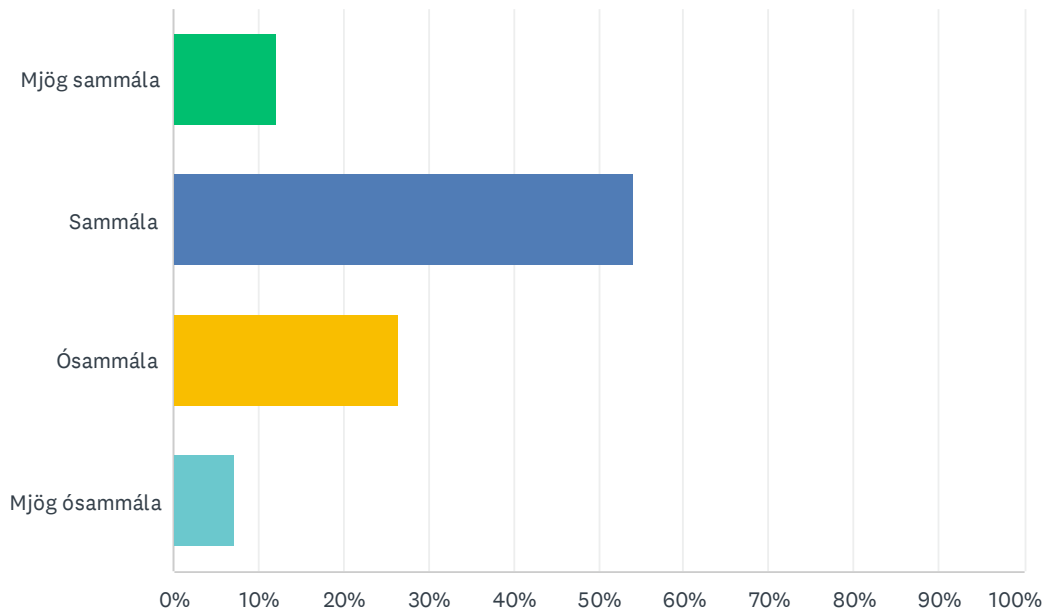
Answered: 84 Skipped: 0



ANSWER CHOICES	RESPONSES	
Á me.is	42.86%	36
Í tölvupósti	90.48%	76
Á Facebook ME	42.86%	36
Á Instagram ME	40.48%	34
Á Instagram NME	26.19%	22
Total Respondents: 84		

Q21 Ég þekki til starfsemi Nemendapjónustu ME

Answered: 83 Skipped: 1



ANSWER CHOICES	RESPONSES
Mjög sammála	12.05% 10
Sammála	54.22% 45
Ósammála	26.51% 22
Mjög ósammála	7.23% 6
TOTAL	83

Q22 Ábendingar til Nemendapjónustu ME um störf hennar

Answered: 4 Skipped: 80

Q23 Athugasemdir/ábendingar um skólastarfið

Answered: 5 Skipped: 79