

# Könnun meðal foreldra og forráðamanna nemenda ME 2022

Sunday, March 13, 2022

# 140

Total Responses

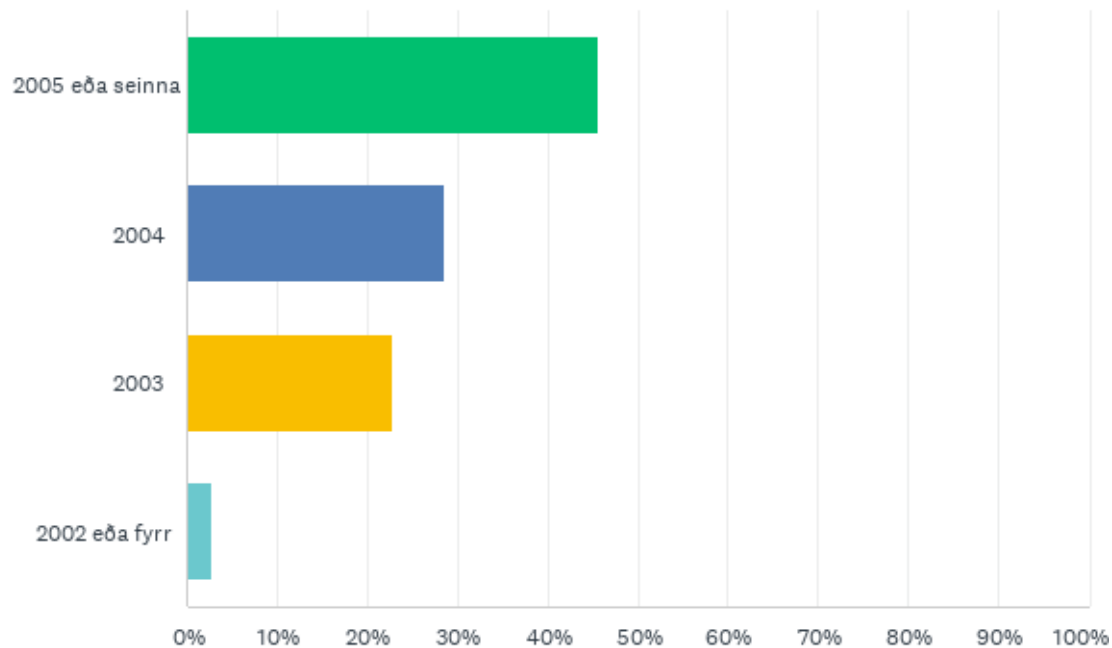
Date Created: Wednesday, January 19, 2022

Complete Responses: 140

Sent á 272 netföng

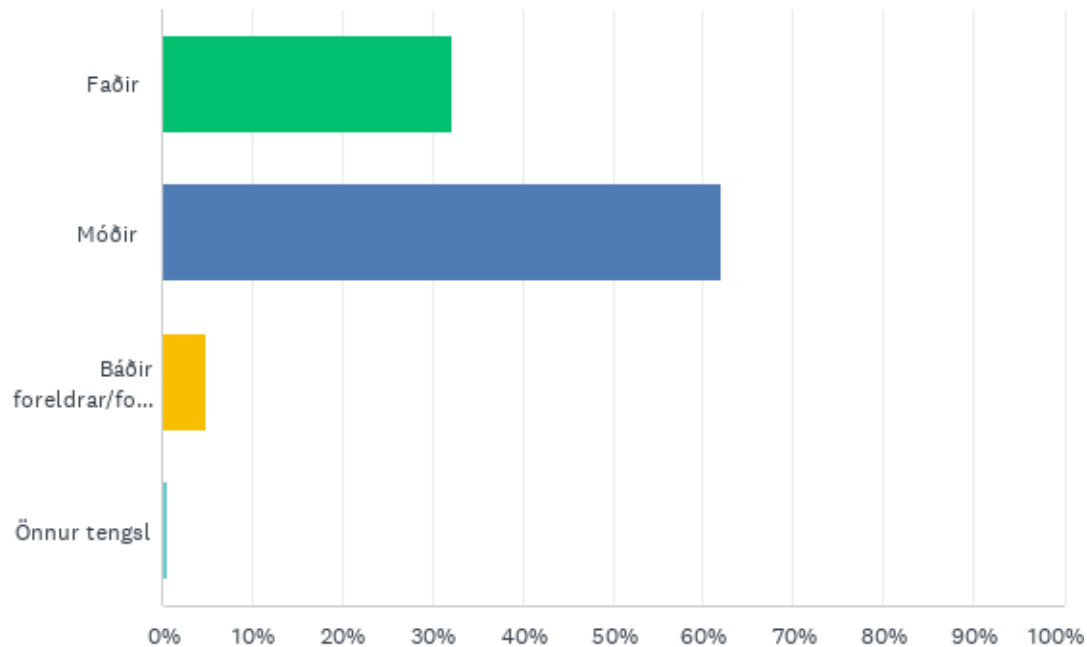
# Q1: Nemandinn er fæddur

Answered: 140 Skipped: 0



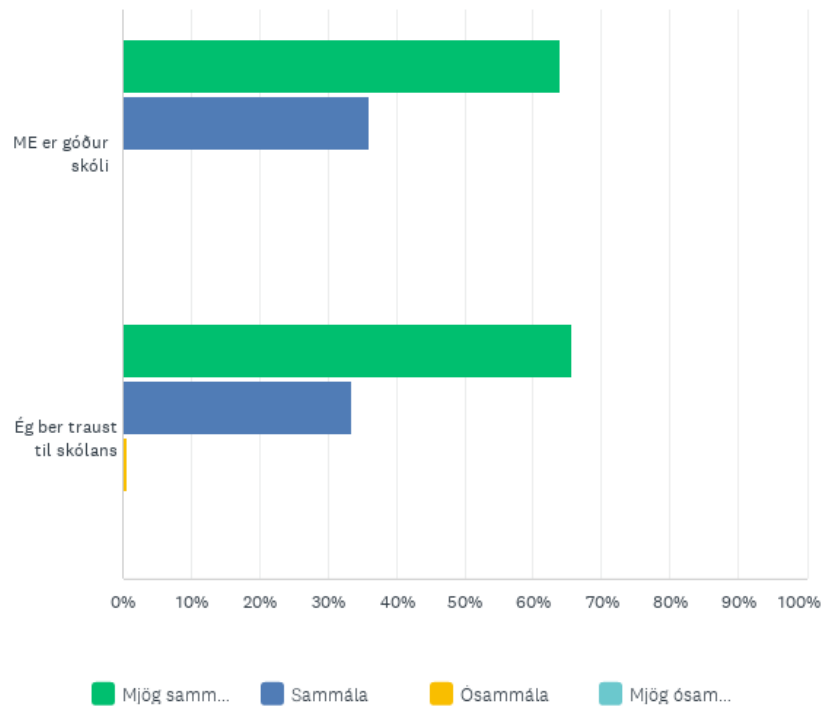
## Q3: Tengsl svaranda

Answered: 140 Skipped: 0



## Q4: Ímynd skólans

Answered: 140 Skipped: 0



## Q5: Samskipti og viðmót

Answered: 140 Skipped: 0

	MJÖG GÓÐ	GÓÐ	SLÆM	MJÖG SLÆM	HEF EKKI HAFT SAMSKIPTI VIÐ AÐILANN	TOTAL
Samskipti mín við skólameistara eru	57.86% 81	16.43% 23	0.00% 0	0.00% 0	25.71% 36	140
Samskipti mín við áfangastjóra eru	29.29% 41	12.86% 18	0.71% 1	0.00% 0	57.14% 80	140
Samskipti mín við námsráðgjafa eru	34.29% 48	7.86% 11	0.00% 0	0.00% 0	57.86% 81	140
Samskipti mín við félagsráðgjafa eru	20.14% 28	5.04% 7	0.00% 0	0.00% 0	74.82% 104	139
Samskipti mín við kennara nemandans eru	17.14% 24	12.86% 18	0.71% 1	0.00% 0	69.29% 97	140
Samskipti mín við umsjónarmann heimavistar eru	12.86% 18	10.00% 14	0.71% 1	0.00% 0	76.43% 107	140

## Q7: Námsskipulag

Answered: 139 Skipped: 1

	MJÖG VEL	VEL	ILLA	MJÖG ILLA	TOTAL
Ég tel að spannr (8 vikur) henti nemandanum	70.50% 98	28.06% 39	1.44% 2	0.00% 0	139
Ég tel að verkefnatímar henti nemandanum	64.03% 89	31.65% 44	3.60% 5	0.72% 1	139
Ég tel að nemandinn nýti verkefnatímana til náms	42.03% 58	50.00% 69	7.25% 10	0.72% 1	138

## Q9: Námið

Answered: 140 Skipped: 0

	MJÖG SAMMÁLA	SAMMÁLA	ÓSAMMÁLA	MJÖG ÓSAMMÁLA	TOTAL
Upplifun mín er að nemandinn standi sig vel í námi	55.71% 78	37.86% 53	6.43% 9	0.00% 0	140
Upplifun mín er að nemandinn fái nám við hæfi	47.48% 66	49.64% 69	2.88% 4	0.00% 0	139
Upplifun mín er að nemandinn hafi tök á að ljúka verkefnum á skólatíma	28.57% 40	51.43% 72	18.57% 26	1.43% 2	140
Upplifun mín er að nemandinn fái nám á sínu áhugasviði í skólanum	33.33% 46	59.42% 82	6.52% 9	0.72% 1	138
Upplifun mín er að nemandinn öðlist nægan undirbúning í ME fyrir frekara nám eða störf	38.52% 52	57.78% 78	2.96% 4	0.74% 1	135



## Q11: Heimanám, utan hefðbundins skólatíma:

Answered: 140 Skipped: 0

	0-2 KLST	3-5 KLST	6-10 KLST	MEIRA EN 10 KLST	VEIT EKKI	TOTAL
Tími sem ég tel nemandann nota í heimanám á viku utan hefðbundins skólatíma	18.57% 26	34.29% 48	23.57% 33	11.43% 16	12.14% 17	140

## Q13: Líðan og félagsleg staða

Answered: 139 Skipped: 1

	MJÖG SAMMÁLA	SAMMÁLA	ÓSAMMÁLA	MJÖG ÓSAMMÁLA	TOTAL
Upplifun mín er að nemandanum líði vel í skólanum	52.52% 73	46.04% 64	1.44% 2	0.00% 0	139
Upplifun mín er að nemandinn finni fyrir streitu í skólanum	5.76% 8	25.18% 35	53.24% 74	15.83% 22	139
Upplifun mín er að nemandinn finni fyrir hamlandi kvíða í skólanum	2.92% 4	15.33% 21	45.99% 63	35.77% 49	137
Upplifun mín er að nemandinn hafi ánægju af því að vera í skólanum	43.17% 60	51.08% 71	5.76% 8	0.00% 0	139
Ég tel að nemandinn eigi vin/vini í skólanum	55.40% 77	38.13% 53	5.76% 8	0.72% 1	139
Ég tel að nemandinn taki þátt í félagslífi innan skólans	28.68% 39	45.59% 62	18.38% 25	7.35% 10	136
Ég tel að skólinn komi til móts við félagslegar þarfir nemandans	28.99% 40	56.52% 78	13.77% 19	0.72% 1	138

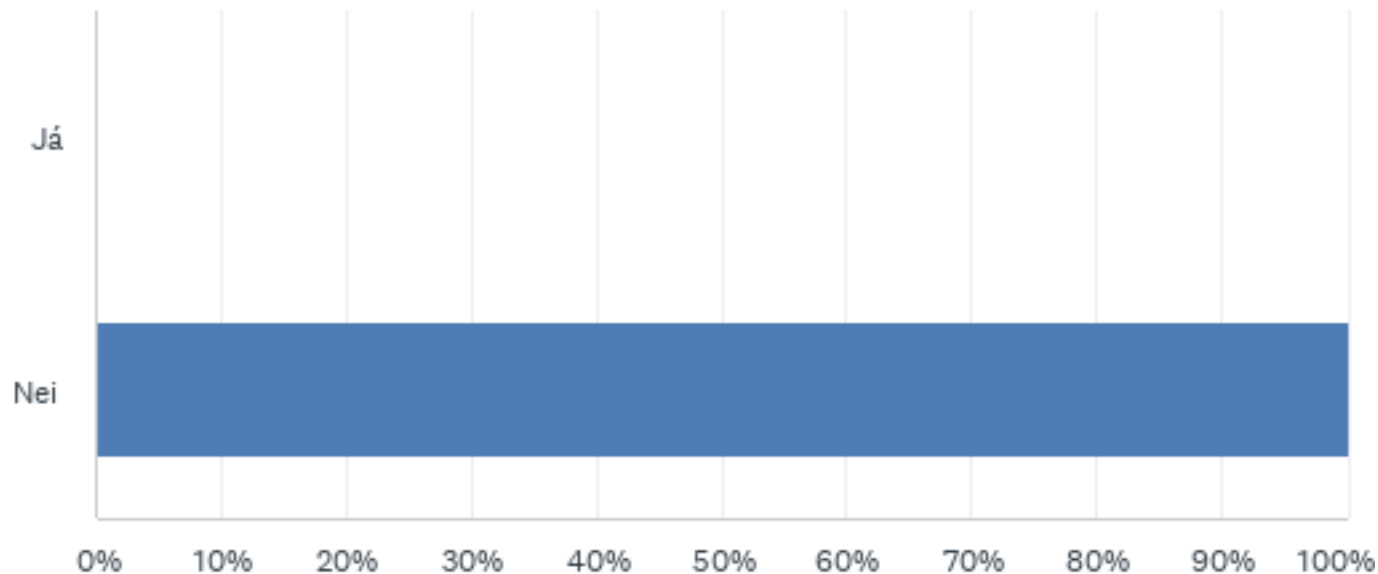
## Q14: Líðan á Covid tíma

Answered: 139 Skipped: 1

	MJÖG SAMMÁLA	SAMMÁLA	ÓSAMMÁLA	MJÖG ÓSAMMÁLA	TOTAL
Upplifun mín er að sóttvarnareglum sé fylgt í skólanum	41.30% 57	53.62% 74	5.07% 7	0.00% 0	138
Upplifun mín er að nemandinn óttist covid smit í skólanum	2.90% 4	15.94% 22	52.17% 72	28.99% 40	138
Upplifun mín er að nemandinn finni fyrir kvíða í skólanum vegna covid	3.62% 5	12.32% 17	47.83% 66	36.23% 50	138
Upplifun mín er að nemandinn sé ánægður með að geta mætt í skólann þrátt fyrir heimsfaraldur	55.07% 76	41.30% 57	2.90% 4	0.72% 1	138
Upplifun mín er að covid tíminn hafi komið niður á námsárangri nemandans	3.65% 5	18.25% 25	58.39% 80	19.71% 27	137
Upplifun mín er að nemandinn forðist að taka þátt í félagsstarfi vegna covid	2.21% 3	6.62% 9	51.47% 70	39.71% 54	136

## Q16: Hefur þú orðið vör/var við að nemandinn verði fyrir einelti í skólanum?

Answered: 139 Skipped: 1



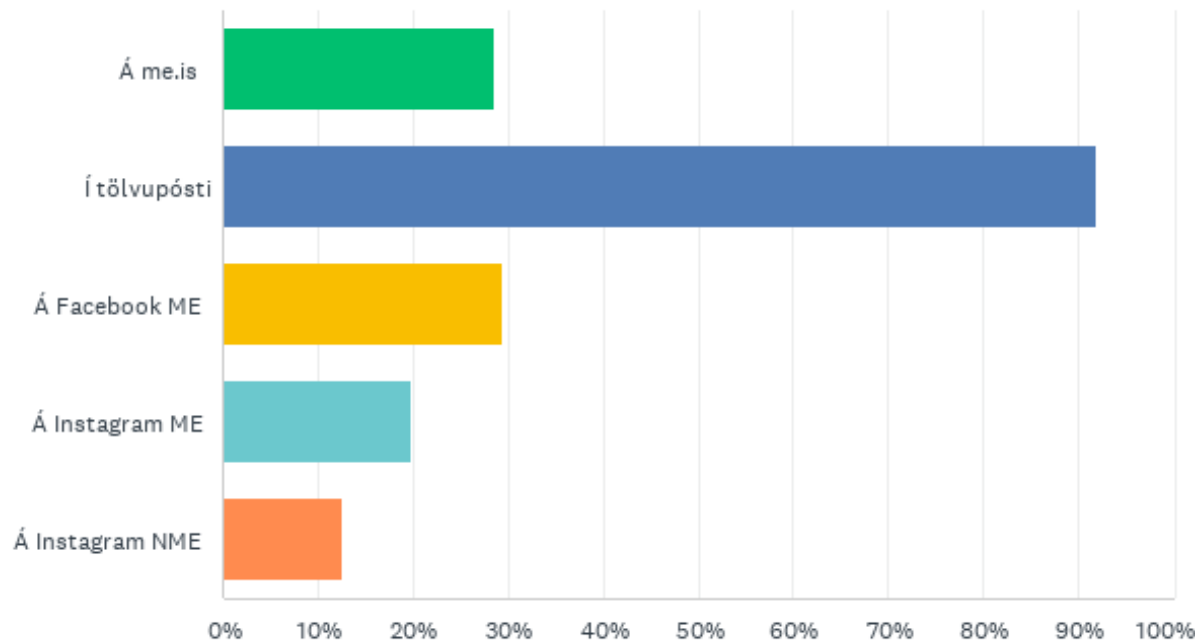
# Q19: Aðhald

Answered: 139 Skipped: 1

	MJÖG SAMMÁLA	SAMMÁLA	ÓSAMMÁLA	MJÖG ÓSAMMÁLA	Á EKKI VIÐ	TOTAL
Ég fylgist með mætingu nemandans	41.01% 57	46.04% 64	7.91% 11	2.16% 3	2.88% 4	139
Ég fylgist með einkunnum nemandans	48.92% 68	43.88% 61	2.88% 4	1.44% 2	2.88% 4	139
Ég er ánægð/ur með að geta skráð veikindi nemanda undir 18 ára beint í Innu	52.55% 72	35.04% 48	0.00% 0	0.00% 0	12.41% 17	137
Ég fylgist með verkefnavinnu nemandans	23.19% 32	50.72% 70	18.12% 25	4.35% 6	3.62% 5	138
Ég skoða Canvas kennsluvefinn hjá nemandanum	8.15% 11	20.74% 28	34.81% 47	22.22% 30	14.07% 19	135
Ég er sátt/ur við reglur skólans um mætingar	45.65% 63	47.10% 65	1.45% 2	2.17% 3	3.62% 5	138
Miðspannarmat gagnast mér til að fylgjast með námsgengi nemandans	42.75% 59	48.55% 67	1.45% 2	0.00% 0	7.25% 10	138

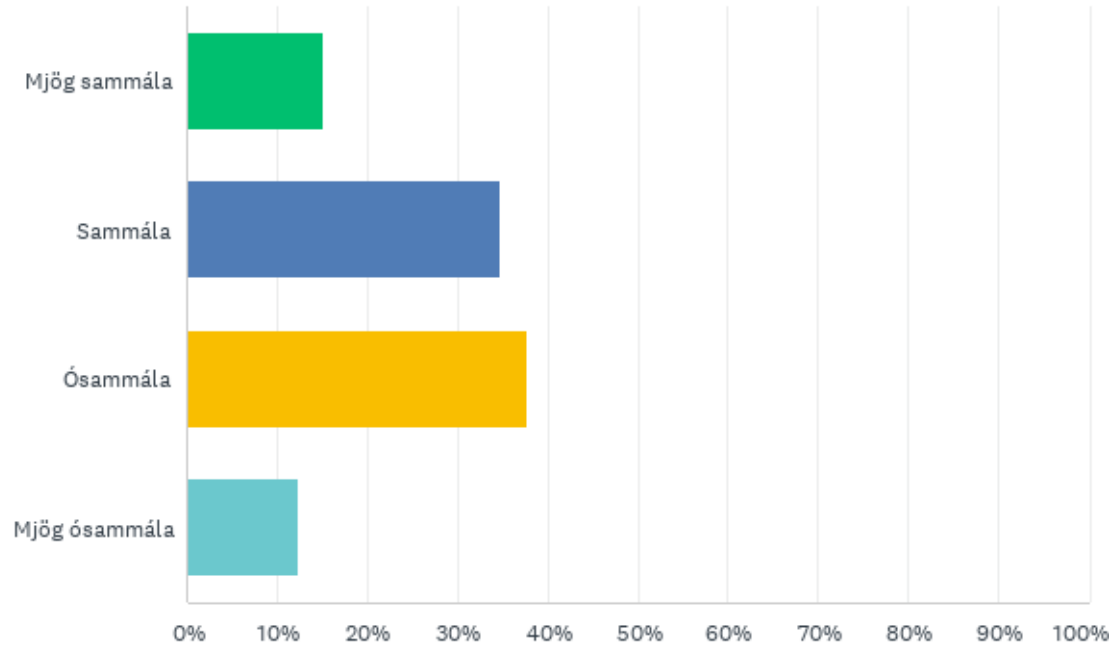
## Q20: Ég fylgist með fréttum og upplýsingum frá ME (hægt að haka við fleiri en einn möguleika)

Answered: 136 Skipped: 4



## Q21: Ég þekki til starfsemi Nemendapjónustu ME

Answered: 138 Skipped: 2



---

## Hefur þú athugasemdir/ábendingar um námsskipulag skólans / Athugasemdir eða ábendingar um skólastarfið?

Algengast að foreldrar séu ánægðir með fyrirkomulagið, skipulagið og spannakerfið

Samskipti við starfsfólk skólans góð

Vantar viðskiptafræðitengda áfanga

Lang lang flestar athugasemdir jákvæðar